

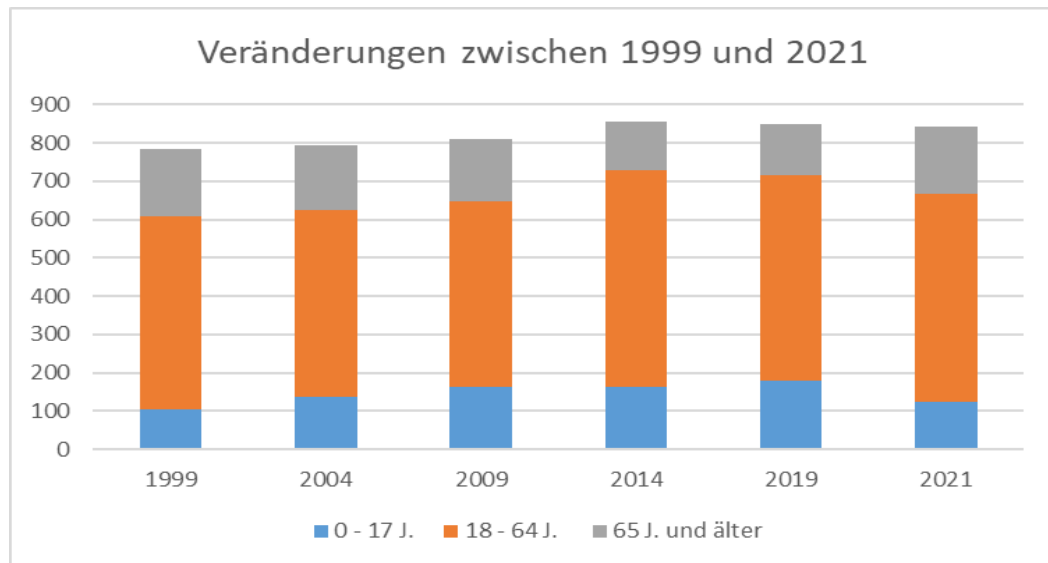
Bevölkerungsprognose bis 2041: Markt Abtswind

Stand 31.12.2021

1. Anteile von Altersgruppen

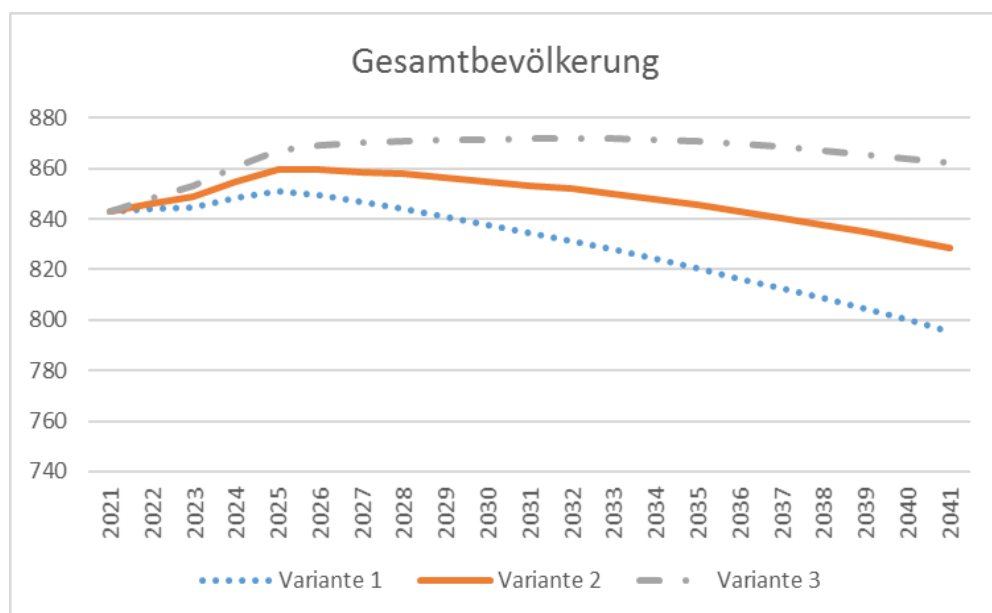
Altersgruppen: minderjährigen Einwohner (0-17 J.)
 Einwohner im Erwerbsalter (18 -64 J.)
 Einwohner im Seniorenalter (65 J. und älter)

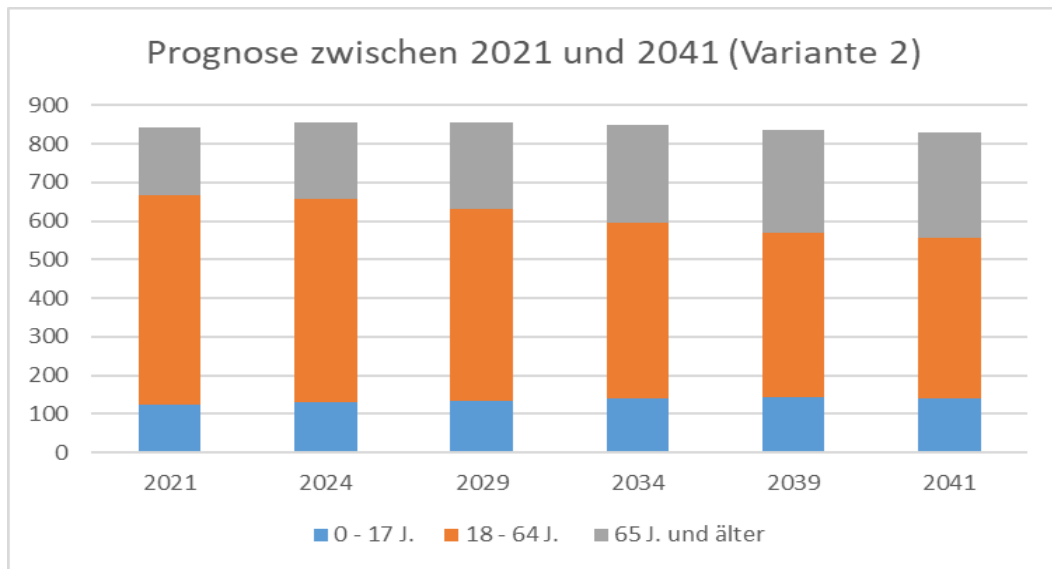
a) Veränderungen zwischen 1999 und 2021



	1999	2004	2009	2014	2019	2021
0 - 17 J.	103	136	162	163	179	124
18 - 64 J.	505	487	486	566	538	544
65 J. und älter	175	171	162	127	132	175

b) Prognose zwischen 2021 und 2041 (Variante 2)





	2021	2024	2029	2034	2039	2041
0 - 17 J.	124	129	134	141	143	139
18 - 64 J.	544	528	497	455	424	416
65 J. und älter	175	198	225	251	267	274

2. Bevölkerungsentwicklung: Abtswind

Variante 1: Prognose mit einer ungünstigeren Entwicklung der beeinflussenden Faktoren (Geburten/Sterbefälle...)

	2021	2022	2023	2024	2025	2026	2027	2028	2029	2030	2031	2032	2033	2034	2035	2036	2037	2038	2039	2040	2041
0	7	9	8	8	8	7	7	7	7	7	7	7	7	7	7	7	7	7	7	7	7
1-2	12	14	16	17	17	15	15	14	14	14	14	14	14	14	14	14	15	15	14	14	14
3-5	21	22	18	19	23	25	26	24	23	22	21	21	21	21	21	21	21	22	22	22	22
6-9	26	24	28	28	27	30	26	29	32	33	33	32	30	29	28	28	28	28	29	29	29
10-13	27	29	26	24	27	25	29	29	27	30	26	29	32	33	34	32	30	29	29	28	28
14-17	31	27	27	29	28	30	27	25	27	25	29	29	27	30	26	29	33	33	34	32	31
18-20	31	26	27	25	25	19	22	23	24	20	19	20	21	18	23	22	24	20	21	24	26
21-26	50	50	49	52	54	60	61	55	50	51	50	45	45	45	47	44	40	46	46	44	45
27-44	164	169	174	173	175	165	165	169	170	176	176	177	181	175	173	167	164	160	160	154	150
45-64	299	291	285	277	269	270	259	255	250	240	235	227	213	210	197	197	195	195	189	185	183
65-74	87	92	95	102	102	105	108	113	116	120	123	126	129	129	135	138	135	132	131	134	133
75-79	24	25	25	28	36	38	41	39	41	36	35	36	40	45	49	52	53	53	51	51	50
80+	64	64	66	64	62	62	62	62	62	66	66	69	67	67	65	65	68	69	73	75	77
Gesamt	843	844	845	848	851	849	847	844	841	838	835	831	828	824	820	816	813	808	804	800	795

	2021	2022	2023	2024	2025	2026	2027	2028	2029	2030	2031	2032	2033	2034	2035	2036	2037	2038	2039	2040	2041
0	0,8	1,0	1,0	0,9	0,9	0,9	0,8	0,8	0,8	0,8	0,8	0,9	0,9	0,9	0,9	0,9	0,9	0,9	0,9	0,8	0,8
1-2	1,4	1,7	1,9	2,0	1,9	1,8	1,8	1,7	1,7	1,6	1,7	1,7	1,7	1,7	1,7	1,8	1,8	1,8	1,8	1,8	1,7
3-5	2,5	2,6	2,1	2,3	2,7	2,9	3,0	2,9	2,7	2,6	2,6	2,5	2,5	2,6	2,6	2,6	2,6	2,7	2,7	2,8	2,7
6-9	3,1	2,9	3,3	3,3	3,1	3,5	3,0	3,4	3,8	3,9	4,0	3,8	3,6	3,5	3,5	3,4	3,5	3,5	3,6	3,6	3,7
10-13	3,2	3,4	3,1	2,9	3,1	2,9	3,4	3,4	3,2	3,6	3,1	3,5	3,9	4,0	4,1	3,9	3,7	3,6	3,6	3,6	3,6
14-17	3,7	3,2	3,2	3,5	3,2	3,5	3,2	2,9	3,2	3,0	3,5	3,5	3,3	3,7	3,2	3,6	4,0	4,1	4,2	4,0	3,9
18-20	3,7	3,1	3,3	3,0	2,9	2,2	2,6	2,7	2,9	2,4	2,3	2,4	2,6	2,2	2,9	2,8	2,9	2,4	2,6	3,0	3,2
21-26	5,9	6,0	5,8	6,1	6,4	7,1	7,2	6,5	5,9	6,0	6,0	5,4	5,4	5,4	5,7	5,4	4,9	5,7	5,7	5,5	5,7
27-44	19,5	20,0	20,6	20,4	20,5	19,4	19,5	20,0	20,2	21,0	21,1	21,3	21,9	21,3	21,1	20,5	20,2	19,8	19,8	19,3	18,9
45-64	35,5	34,5	33,7	32,6	31,6	31,7	30,6	30,2	29,7	28,6	28,1	27,3	25,7	25,5	24,0	24,1	24,0	24,1	23,5	23,1	23,0
65-74	10,3	10,9	11,2	12,1	12,0	12,3	12,8	13,4	13,7	14,3	14,7	15,1	15,6	15,6	16,4	16,9	16,6	16,4	16,2	16,8	16,8
75-79	2,8	3,0	2,9	3,3	4,2	4,4	4,9	4,7	4,8	4,2	4,2	4,4	4,8	5,4	6,0	6,3	6,5	6,5	6,3	6,3	6,3
80+	7,6	7,6	7,8	7,6	7,3	7,3	7,3	7,3	7,4	7,8	7,9	8,3	8,0	8,2	8,0	7,9	8,3	8,5	9,1	9,4	9,7
Gesamt	100,0	100,0	100,0	100,0	100,0	100,0	100,0	100,0	100,0	100,0	100,0	100,0	100,0	100,0	100,0	100,0	100,0	100,0	100,0	100,0	100,0

Variante 2: Prognose mit der aktuellen Situation der beeinflussenden Faktoren (Geburten/Sterbefälle...)

	2021	2022	2023	2024	2025	2026	2027	2028	2029	2030	2031	2032	2033	2034	2035	2036	2037	2038	2039	2040	2041
0	7	9	9	8	8	8	7	7	7	7	7	8	7	8	8	8	8	8	7	7	7
1-2	12	14	16	18	18	16	16	15	15	15	15	15	15	15	15	15	15	15	15	15	15
3-5	21	22	18	19	24	26	27	26	24	23	22	22	22	22	23	23	23	23	23	23	23
6-9	26	24	28	28	27	30	26	29	33	35	36	34	32	31	30	30	30	30	30	31	31
10-13	27	29	26	24	27	25	29	29	27	30	26	30	34	35	36	34	32	31	31	30	30
14-17	31	27	27	29	28	30	27	25	27	25	29	29	28	31	27	30	34	35	36	35	33
18-20	31	26	28	26	25	19	23	23	25	21	20	21	22	19	24	23	24	20	21	26	28
21-26	50	51	49	52	55	61	62	56	51	52	52	47	47	46	49	46	42	48	48	46	47
27-44	164	169	174	173	175	166	166	170	171	177	178	180	184	179	177	171	168	165	165	160	156
45-64	299	291	285	277	269	270	259	256	250	240	235	227	214	211	198	198	196	196	190	186	184
65-74	87	93	95	103	103	106	109	114	117	121	125	127	131	130	137	140	137	134	132	136	135
75-79	24	25	25	29	37	39	42	41	42	37	36	38	42	47	51	54	55	55	53	53	53
80+	64	65	67	66	65	65	66	66	67	71	72	75	73	74	73	72	75	77	82	84	86
Gesamt	843	846	849	855	859	859	859	858	856	855	853	852	850	848	845	843	840	838	835	832	828

	2021	2022	2023	2024	2025	2026	2027	2028	2029	2030	2031	2032	2033	2034	2035	2036	2037	2038	2039	2040	2041
0	0,8	1,1	1,1	1,0	0,9	0,9	0,9	0,8	0,8	0,9	0,9	0,9	0,9	0,9	0,9	0,9	0,9	0,9	0,9	0,9	0,8
1-2	1,4	1,7	1,9	2,2	2,0	1,9	1,8	1,8	1,7	1,7	1,7	1,7	1,8	1,8	1,8	1,8	1,8	1,8	1,8	1,8	1,8
3-5	2,5	2,6	2,1	2,3	2,8	3,0	3,2	3,0	2,8	2,7	2,6	2,6	2,6	2,6	2,7	2,7	2,7	2,7	2,8	2,8	2,8
6-9	3,1	2,8	3,3	3,3	3,1	3,5	3,0	3,4	3,9	4,1	4,2	4,0	3,8	3,6	3,6	3,5	3,6	3,6	3,6	3,7	3,7
10-13	3,2	3,4	3,1	2,9	3,1	2,9	3,4	3,4	3,2	3,5	3,1	3,5	4,0	4,1	4,3	4,1	3,9	3,7	3,7	3,6	3,7
14-17	3,7	3,2	3,2	3,4	3,2	3,5	3,1	2,9	3,2	3,0	3,4	3,5	3,2	3,6	3,2	3,6	4,1	4,2	4,4	4,2	4,0
18-20	3,7	3,1	3,3	3,0	2,9	2,2	2,6	2,7	2,9	2,4	2,3	2,4	2,6	2,2	2,8	2,7	2,9	2,4	2,5	3,1	3,3
21-26	5,9	6,0	5,8	6,1	6,4	7,1	7,2	6,6	6,0	6,1	6,1	5,5	5,5	5,5	5,7	5,4	5,0	5,7	5,8	5,6	5,7
27-44	19,5	20,0	20,5	20,3	20,4	19,3	19,3	19,8	20,0	20,8	20,9	21,1	21,7	21,1	20,9	20,3	20,0	19,7	19,7	19,3	18,9
45-64	35,5	34,4	33,5	32,4	31,3	31,4	30,2	29,8	29,2	28,1	27,6	26,7	25,1	24,9	23,4	23,4	23,3	23,4	22,8	22,4	22,3
65-74	10,3	10,9	11,2	12,1	12,0	12,3	12,7	13,3	13,7	14,2	14,6	14,9	15,4	15,4	16,1	16,6	16,3	16,0	15,9	16,4	16,3
75-79	2,8	3,0	2,9	3,4	4,3	4,5	4,9	4,7	4,9	4,3	4,2	4,4	4,9	5,5	6,0	6,4	6,6	6,6	6,4	6,3	6,3
80+	7,6	7,7	7,9	7,8	7,5	7,5	7,6	7,7	7,8	8,3	8,4	8,8	8,6	8,8	8,6	8,6	9,0	9,2	9,8	10,1	10,4
Gesamt	100,0	100,0	100,0	100,0	100,0	100,0	100,0	100,0	100,0	100,0	100,0	100,0	100,0	100,0	100,0	100,0	100,0	100,0	100,0	100,0	100,0

Variante 3: Prognose mit einer günstigeren Entwicklung der beeinflussenden Faktoren (Geburten/ Sterbefälle...)

	2021	2022	2023	2024	2025	2026	2027	2028	2029	2030	2031	2032	2033	2034	2035	2036	2037	2038	2039	2040	2041
0	7	10	10	9	8	8	8	8	8	8	8	8	8	8	8	8	8	8	8	8	7
1-2	12	14	17	20	19	17	17	16	15	15	15	16	16	16	16	16	16	16	16	16	16
3-5	21	22	18	19	24	27	29	27	26	24	24	23	23	23	24	24	24	24	25	25	25
6-9	26	24	28	29	27	30	26	30	35	36	38	36	34	33	32	32	32	32	32	32	33
10-13	27	29	26	25	27	25	29	29	27	31	27	31	35	37	38	36	34	33	32	32	32
14-17	31	27	27	30	28	30	27	25	27	26	30	30	28	31	27	31	36	38	39	37	35
18-20	31	27	28	26	26	19	23	24	25	21	20	21	22	19	25	24	25	21	22	27	29
21-26	50	51	50	53	56	63	64	58	53	54	54	49	48	48	51	48	44	50	50	49	50
27-44	164	169	175	173	176	166	166	171	173	179	180	182	187	182	181	175	173	170	170	166	163
45-64	299	291	285	277	269	270	260	256	250	241	236	228	214	212	199	199	197	197	192	187	186
65-74	87	93	96	104	104	107	110	116	118	123	126	129	133	132	138	142	138	136	134	138	137
75-79	24	25	25	29	37	39	43	42	43	38	38	39	43	49	53	56	58	58	55	55	55
80+	64	66	69	68	67	67	69	70	71	75	77	81	79	81	80	80	83	85	90	92	95
Gesamt	843	848	853	860	867	869	870	871	871	872	872	872	872	871	871	870	868	867	866	864	862

	2021	2022	2023	2024	2025	2026	2027	2028	2029	2030	2031	2032	2033	2034	2035	2036	2037	2038	2039	2040	2041
0	0,8	1,2	1,1	1,0	1,0	0,9	0,9	0,9	0,9	0,9	0,9	0,9	0,9	0,9	0,9	0,9	0,9	0,9	0,9	0,9	0,9
1-2	1,4	1,7	2,0	2,3	2,1	2,0	1,9	1,8	1,8	1,8	1,8	1,8	1,8	1,8	1,8	1,9	1,9	1,9	1,9	1,8	1,8
3-5	2,5	2,6	2,1	2,3	2,8	3,1	3,3	3,1	2,9	2,8	2,7	2,7	2,7	2,7	2,7	2,7	2,8	2,8	2,8	2,9	2,9
6-9	3,1	2,8	3,3	3,3	3,1	3,5	3,0	3,5	4,0	4,2	4,3	4,1	3,9	3,7	3,7	3,6	3,6	3,7	3,7	3,8	3,8
10-13	3,2	3,4	3,1	2,9	3,1	2,9	3,3	3,4	3,1	3,5	3,1	3,5	4,0	4,2	4,4	4,2	4,0	3,8	3,7	3,7	3,7
14-17	3,7	3,2	3,2	3,4	3,2	3,4	3,1	2,9	3,1	2,9	3,4	3,4	3,2	3,6	3,1	3,6	4,1	4,3	4,5	4,3	4,1
18-20	3,7	3,1	3,3	3,0	2,9	2,2	2,6	2,7	2,9	2,4	2,3	2,4	2,6	2,2	2,8	2,7	2,8	2,4	2,5	3,1	3,4
21-26	5,9	6,0	5,8	6,1	6,5	7,2	7,3	6,7	6,1	6,2	6,2	5,6	5,6	5,6	5,8	5,5	5,1	5,8	5,8	5,6	5,8
27-44	19,5	20,0	20,5	20,2	20,2	19,1	19,1	19,6	19,8	20,6	20,7	20,9	21,5	20,9	20,7	20,2	19,9	19,6	19,7	19,2	18,9
45-64	35,5	34,3	33,4	32,2	31,0	31,1	29,8	29,4	28,7	27,7	27,1	26,1	24,6	24,3	22,8	22,8	22,7	22,7	22,1	21,7	21,6
65-74	10,3	11,0	11,2	12,1	12,0	12,3	12,7	13,3	13,6	14,1	14,5	14,8	15,2	15,2	15,9	16,3	15,9	15,7	15,5	16,0	15,9
75-79	2,8	3,0	2,9	3,4	4,3	4,5	5,0	4,8	5,0	4,4	4,3	4,5	5,0	5,6	6,1	6,4	6,6	6,6	6,4	6,4	6,4
80+	7,6	7,7	8,0	7,9	7,7	7,8	7,9	8,0	8,1	8,6	8,8	9,3	9,1	9,3	9,2	9,1	9,6	9,8	10,4	10,7	11,0
Gesamt	100,0	100,0	100,0	100,0	100,0	100,0	100,0	100,0	100,0	100,0	100,0	100,0	100,0	100,0	100,0	100,0	100,0	100,0	100,0	100,0	100,0